

Caractéristiques Spot LED Smooth Carré inclinable
Aluminium 8.4W 550lm 36D - 930 Blanc Chaud |
Diamètre 75mm - Meilleur rendu des couleurs -
Dimmable

[Voir le produit](#)

Informations Générales

Réf.	222705
EAN	8720584040606
Code Fabricant	2.11.3205
Marque	Lumi Parts
Nom du fabricant	LED spot Smooth square swivel/tilt 3000K Alu dimmable CRI>90
Lampesdirect Garantie Totale	1 an
Durée de Vie Moyenne (heure)	50000

Informations techniques

Technologie	LED Intégré
Puissance (W)	8.4W
Tension (V)	220-240
Dimmable	Oui, dimmable
Code Couleur	930 Blanc Chaud
Couleur de Lumière (Kelvin)	3000 Blanc Chaud
Indice de Rendu des Couleurs (Ra)	90-99 - Excellent rendu des couleurs
Couleur Claire	Blanc
Options de couleur	Couleur unique
Flux Lumineux (Lumen)	550lm
Efficacité Lumineuse (Lm/W)	65

Angle de Diffusion (degrés)	36
Référence Article	Spot LED

Informations de l'appareil



Lampe Incluse	Oui
Montage	Encastré
Place nécessaire (mm)	75
Couverture Optique	PC (Polycarbonate)
Indice IP = Niveau d'étanchéité	IP20 - Légère protection à la poussière
Indice IK = Résistance au choc	IK02 - 0.20 Joule
Matériaux	Aluminium
Couleur du Luminaire	Gris
Finition du Réflecteur	Aluminium
Inclinable	Oui
Gamme	Smooth



Dimensions

Longueur (mm)	90
Largeur (mm)	90
Hauteur (mm)	46.5
Diamètre (mm)	75

Informations du capteur Pourquoi choisir LampesDirect?

Type de capteur Pas de détecteur

 Partenaire des **professionnels**  Un chargé **d'affaires dédié**

 Jusqu'à **7 ans de garantie**  Retours faciles **jusqu'à 14 jours**