

Caractéristiques Osram LED Driver OPTOTRONIC FIT 220/220-240/500 CS



[Voir le produit](#)

Characteristics

Gamme OPTOTRONIC

Informations Générales

| | |
|----------------------------------|-------------------------------|
| Réf. | 229941 |
| EAN | 4052899435612 |
| Code Fabricant | 4052899435612 |
| Marque | Osram |
| Nom du fabricant | OT FIT 20/220-240/500 CS UNV1 |
| Vendu à l'unité - Carton complet | 20 |





Informations techniques

| | |
|---------------------------------|---|
| Technologie | Accessoire |
| Dimmable | Non dimmable |
| Ballast pour lampe | PL-C |
| Puissance Maximale Estimée | 21 |
| Indice IP = Niveau d'étanchéité | IP20 - Légère protection à la poussière |
| Type de capteur | Pas de détecteur |
| Référence Article | Accessoires - Driver |

Dimensions

| | |
|---------------|----|
| Longueur (mm) | 97 |
| Largeur (mm) | 43 |
| Hauteur (mm) | 30 |

Pourquoi choisir LampesDirect?

-  Partenaire des **professionnels**
-  Un chargé **d'affaires dédié**
-  Jusqu'à **7 ans de garantie**
-  Retours faciles **jusqu'à 14 jours**