



# FICHE PRODUIT

## LN INDV D/I 1500 56 W 3000 K DALI

LINEAR IndiviLED® DIRECT/INDIRECT GEN 1 | Luminaire suspendu pour montage individuel ou en ligne continue



PERFOR-  
MANCE  
CLASS

### Zones d'application

- Remplacement direct des luminaires avec lampes fluorescentes
- Bureaux, écoles
- Éclairage intérieur général
- Couloirs, zones d'entrée
- Éclairage linéaire homogène
- Éclairage de commerces

### Avantages du produit

- Répartition homogène de la lumière et réduction de l'éblouissement grâce à l'optique IndiviLED®
- Confort de lumière accru grâce à la distribution lumineuse directe et indirecte
- The product family offers full lighting solution for different applications
- Économies d'énergie pouvant atteindre 50% par rapport aux réglettes T5
- Robust structure with IK06
- Versions avec alimentation DALI disponibles
- Garantie de 5 ans

### Caractéristiques du produit

- Chaque LED avec une lentille et un réflecteur individuel pour un UGR < 16 pour une distribution homogène de la lumière
- Éclairage indirect avec 850 lm
- Suspension avec kit de suspension



- Peut être relié à une ligne continue sans soudure avec un connecteur de ligne (montage en saillie ou suspendu)
- Disponible avec une longueur de 1200 ou 1500 mm
- Luminous flux up to 6550 lm
- Efficacité lumineuse jusqu'à 120 lm / W
- Uniformité de la teinte : 3 SDCM
- Test au fil incandescent selon CEI 695-2-1: 850 ° C
- Durée de vie (L70) : 60000 h (à 25 °C)

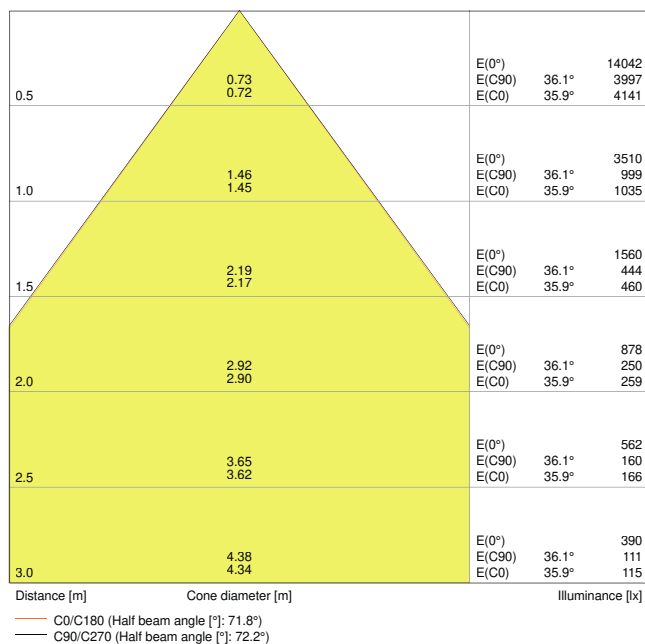
## DONNÉES TECHNIQUES

## DONNÉES ÉLECTRIQUES

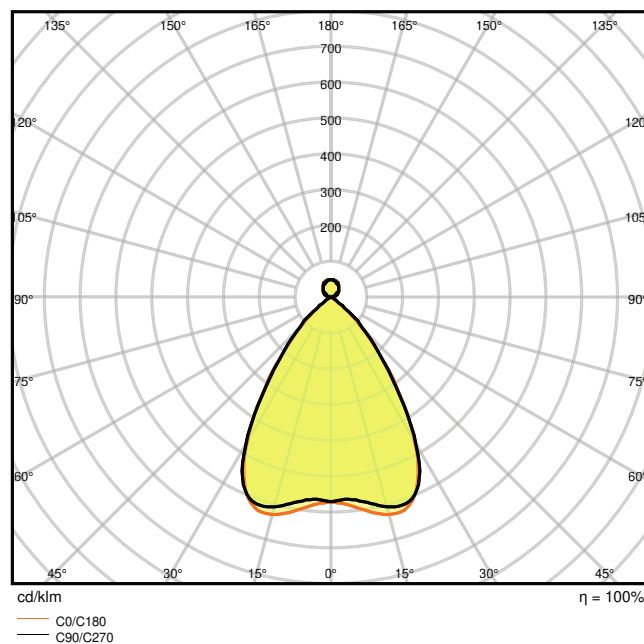
Puissance nominale	56,00 W
Tension nominale	220...240 V
Fréquence du réseau	0/50/60 Hz
Intensité nominale	320 mA
Courant d'appel	35 A
Durée courant appel T sub h50 / sub	400 µs
Nombre maximal de luminaires par disjoncteur miniature B16	5
Max. de luminaires par disjoncteur C10 A	5
nombre max. de luminaires par disjoncteur C16	8
Facteur de puissance $\lambda$	> 0,90
Distorsion harmonique totale	≤ 18 %
Classe de protection	I
Mode d'opération	Integrated LED driver

## Données photométriques

Flux lumineux	6150 lm
Efficacité lumineuse	110 lm/W
Temp. de couleur	3000 K
Teinte de couleur (désignation)	Blanc chaud
Ra Indice de rendu des couleurs	≥80
Ecart-type de correspondance de couleur	3 sdcn
Faible scintillement	Oui
Indice du papillotement (PstLM)	-
Indice de l'effet stroboscopique (SVM)	-
Groupe de sécurité photobiologique EN62778	RG1
Groupe de sécurité photobiologique EN62471	RG0
Angle de rayonnement	70 °
UGR longitudinal	< 16



LN INDV DI DALI 1500 56W 3000K



LN INDV DI DALI 1500 56W 3000K

## DIMENSIONS ET POIDS

Longueur	1488,00 mm
Largeur	120,00 mm
Hauteur	40,00 mm
Poids du produit	3600,00 g

## Matériau & couleurs

Couleur du produit	Blanc
Couleur du teinte	Blanc
Matériau de corps	Aluminium
Matériau de fermeture	Aluminium
Matière de la surface émettrice.	Polycarbonate
Test au fil incand. selon CEI 60695-2-12	650 °C
Teneur en mercure	0.0 mg

## APPLICATION & MONTAGE

Plage de température ambiante	-20...+45 °C
Type de connexion	Bornier sans vis, 5 pôles
Type de protection	IP20

Indice de protec. IK (résist. aux [PIM])	IK06
Gradable	Oui
Type of dimming [GMS]	DALI
Montage	Suspended
Emplacement montage	Plafond
Application	Indoor
Module LED remplaçable	Non remplaçable
Avec source de lumière	Oui

### Durée de vie

Durée de vie L70/B50 @ 25 °C	60000 h <sup>1)</sup>
Durée de vie L80/B10 @ 25 °C	50000 h <sup>1)</sup>
Durée de vie L90/B10 @ 25 °C	35000 h
Nombre de cycles de commutation	100000

1) t[h]: L70 / B50 @ 25 °C (Ta), t[h]: L80 / B10 @ 25 °C (Ta), t[h]: L90 / B10 @ 25 °C (Ta)




### CERTIFICATS ET NORMES












Normes	CE / CB / TÜV SÜD / EAC
Température de surface limitée	Non
Résistance aux chocs de balle	Non

### ÉQUIPEMENT / ACCESSOIRES

- Boîtier de connexion pour plafond disponible
- Kit de suspension disponible
- Adaptateur de connexion de ligne disponible
- Kit de câblage traversant disponible

### TÉLÉCHARGEMENTS

	Documents et certificats	Document name
	User instruction	User Instruction Linear IndiviLED DALI
	Addon Technical Information	LS Insert LN INDV DALI EM
	On-Pack-Info	Legal Insert Linear LED DALI INDV D/I

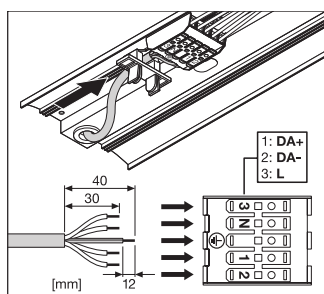
Documents et certificats		Document name
	Packaging insert	Legal Insert LN INDV D DALI
	Declarations Of Conformity CE	EU Declaration of Conformity Linear IndiviLED DALI LEDVANCE
Photométrie et fichiers pour études d'éclairage		Document name
	IES file (IES)	LN INDV DI DALI 1500 56W 3000K
	LDT file (Eulumdat)	LN INDV DI DALI 1500 56W 3000K
	ULD file (DIALux)	LINEARIndiviLEDDIRECTINDIRECTDALI150056W3000K
	ROLF file (RELUX)	LN INDV D-I DALI 1500
	UGR file (UGR table)	LN INDV DI DALI 1500 56W 3000K
	LDC typ cone	LN INDV DI DALI 1500 56W 3000K
	LDC typ polar	LN INDV DI DALI 1500 56W 3000K
Fichiers CAD/BIM		Document name
	CAD_STEP_3D	LN INDV D I 1500
Textes pour appels d'offres		Document name
	Offres	LINEAR IndiviLED DIRECT INDIRECT 1500 56 W 3000 K DALI-FR

## DONNÉES LOGISTIQUES

Code produit	Unité d'emballage (Pièces/Unité)	Dimensions (longueur x largeur x hauteur)	Poids approximatif	Volume
4058075109049	Etui carton fermé 1	132 mm x 1,624 mm x 52 mm	3742.00 g	11.15 dm <sup>3</sup>
4058075109056	Carton de regroupement 4	1,641 mm x 207 mm x 169 mm	16098.00 g	57.41 dm <sup>3</sup>

Le code produit mentionné décrit la petite quantité d'unité qui peut être commandée. Une unité peut contenir un ou plusieurs produits. Lorsque vous passez la commande, merci de bien vouloir entrer une unité ou un multiple d'une unité.

## DÉTAILS COMPLÉMENTAIRES



---

## Références / Liens

– Plus d'informations sur la garantie sous [www.ledvance.fr/garantie](http://www.ledvance.fr/garantie)

---

## AVERTISSEMENT

Sous réserve de modifications. Sauf erreur ou omission. Veuillez à toujours utiliser la version la plus récente.