

FICHE PRODUIT

P PAR 16 35 36 ° 3.4 W/3000 K GU10

PARATHOM® DIM PAR16 | Lampes LED à réflecteur PAR16 gradables, culot à broches



Zones d'application

- Commerces et salles d'exposition
- Applications domestiques
- Applications commerciales
- Éclairage d'accentuation
- Utilisation en extérieur uniquement dans des luminaires d'extérieur appropriés

Avantages du produit

- Remplacement rapide, simple et sûr sans recâblage
- Conception, dimensions, flux lumineux comparables à une lampe à incandescence classique ou halogène
- Faibles coûts de maintenance grâce à une longue durée de vie
- Pas d'émission d'UV ni d'IR dans le faisceau lumineux
- Gradation en continu
- Compatible avec de nombreux variateurs, voir www.ledvance.fr/dim
- Allumage instantané
- Consommation d'énergie inférieure à celle des lampes à incandescence ou halogènes

Caractéristiques du produit

- Alternative LED aux lampes halogènes 230V
- Grande homogénéité de couleur : ≤ 5 SDCM
- Gradable
- Lampe en verre
- Rendu des couleurs très élevé ($R_a : 90$)



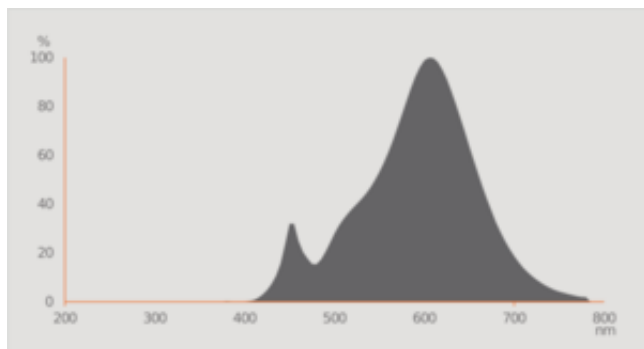
DONNÉES TECHNIQUES

DONNÉES ÉLECTRIQUES

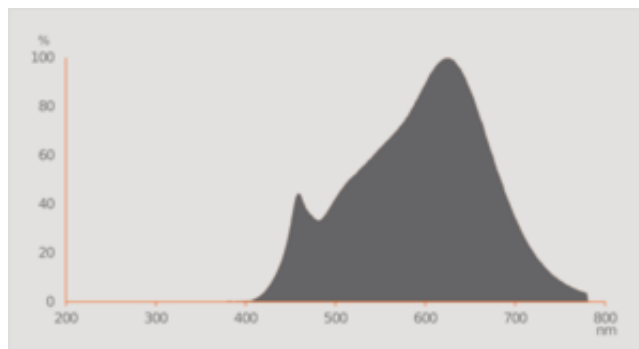
| | |
|--|-------------------------|
| Puissance nominale | 3.40 W |
| Tension nominale | 220...240 V |
| Mode d'opération | Courant alternatif (AC) |
| Puissance équivalente à une lampe | 35 W |
| Intensité nominale | 26 mA |
| Type de courant | Courant alternatif (AC) |
| Courant d'appel | 0,9 A |
| Fréquence de fonctionnement | 50/60 Hz |
| Fréquence du réseau | 50/60 Hz |
| Nbr max de lampes placés sur le disjoncteur 10 A (B) | 237 |
| Nbr max de lampes placés sur le disjoncteur 16 A (B) | 379 |
| Facteur de puissance λ | > 0,70 |

Données photométriques

| | |
|---|-------------|
| Intensité lumineuse | 630 cd |
| Flux lumineux | 230 lm |
| Flux nominal lumineux utile 90° | 230 lm |
| Efficacité lumineuse | 67 lm/W |
| Flux résiduel en fin de vie nomi | 0.70 |
| Teinte de couleur (désignation) | Blanc chaud |
| Temp. de couleur | 3000 K |
| Ra Indice de rendu des couleurs | ≥90 |
| Teinte de couleur | 930 |
| Ecart-type de correspondance de couleur | ≤5 sdcM |
| Intensité maximale évaluée | 630 cd |
| Maintien flux lumineux à 6 000 h | 0.80 |
| Indice du papillotement (PstLM) | 1.0 |
| Indice de l'effet stroboscopique (SVM) | 0.4 |



Everlight 67-23ST HKE 2700K



Everlight 67-23ST RKE 3000K

Données techniques légères

| | |
|------------------------------|----------|
| Angle de rayonnement | 36 ° |
| Temps de préchauffage (60 %) | < 0.50 s |
| Temps d'amorçage | < 0.5 s |

DIMENSIONS ET POIDS

| | |
|------------------|----------|
| Longueur totale | 54.00 mm |
| Diamètre | 51,00 mm |
| Diamètre maximum | 51 mm |
| Poids du produit | 48,00 g |

TEMPÉRATURES ET CONDITIONS DE FONCTIONNEMENT

| | |
|---------------------------------------|--------------|
| Plage de température ambiante | -20...+40 °C |
| Température maximale au point de test | 75 °C |

Durée de vie

| | |
|----------------------------------|---------|
| Durée de vie L70/B50 @ 25 °C | 25000 h |
| Nombre de cycles de commutation | 100000 |
| Maintien du flux lumineux en fin | 0.70 |
| Taux de survivance à 6 000 h | ≥ 0.90 |

DONNÉES SUPPLÉMENTAIRES SUR LE PRODUIT

| | |
|------------------------------|--------|
| Culot (désignation standard) | GU10 |
| Teneur en mercure | 0.0 mg |
| Sans mercure | Oui |

| | |
|--|--|
| Notes bas de page util. uniquem. produit | Tous les paramètres techniques s'appliquent à la lampe entière / En raison de la complexité de la production des LED, les valeurs techniques indiquées sont des valeurs statistiques qui ne correspondent pas nécessairement aux valeurs techniques réelles de chaque produit individuel. Les valeurs réelles de chaque produit peuvent différer de ces valeurs. |
|--|--|

CAPACITÉS

| | |
|----------|-----|
| Gradable | Oui |
|----------|-----|

CERTIFICATS ET NORMES

| | |
|--|----------------|
| Classe d'énergie efficace | G 1) |
| Consommation d'énergie | 4.00 kWh/1000h |
| Type de protection | IP20 |
| Normes | CE / EAC |
| Groupe de sécurité photobiologiq EN62778 | RG1 |

1) Classe d'efficacité énergétique (CEE) sur une échelle de A (rendement le plus élevé) à G (rendement le plus bas)

Catégorisations spécifiques aux pays



| | |
|-----------------------|-----------------|
| Référence de commande | LPPAR16D3536 3, |
|-----------------------|-----------------|

Données suivant le règlement européen sur l'étiquetage énergétique EU 2019/2015

| | |
|--|--------------|
| Technologie d'éclairage utilisée | LED |
| Non-dirigée ou dirigée | DLS |
| Sur secteur ou non secteur | MLS |
| Type de culot de la source lumineuse (ou autre interface électrique) | GU10 |
| Source lumineuse connectée (SLC) | Non |
| Source lumineuse réglable en couleur | Non |
| Enveloppe | Non |
| Sources lumineuses à luminance élevée | Non |
| Protection anti-éblouissement | Non |
| Température de couleur proximale | SINGLE_VALUE |
| Déclaration de puissance équivalente | Oui |
| Longueur | 54,00 mm |
| Hauteur (luminaires cycliques inclus) | 51.00 mm |
| Largeur (y compris les luminaires ronds) | 51.00 mm |
| Coordonnées chromatiques x | 0.438 |
| Coordonnées chromatiques y | 0.399 |

| | |
|---|----------------|
| Correspondance pour l'angle de faisceau | NARROW_CONE_90 |
| Facteur de survie | 0.50 |
| Facteur de déphasage (cos ϕ) | 0.70 |
| Source lumineuse LED remplace une source lumineuse fluorescente | Non |
| ID EPREL | 522952 |
| Numéro de modèle | AC33734 |

TÉLÉCHARGEMENTS

| Photométrie et fichiers pour études d'éclairage | | Document name |
|---|-----------------------------|-----------------------------|
|  | Spectral power distribution | Everlight 67-23ST HKE 2700K |
|  | Spectral power distribution | Everlight 67-23ST RKE 3000K |

DONNÉES LOGISTIQUES

| Code produit | Unité d'emballage (Pièces/Unité) | Dimensions (longueur x largeur x hauteur) | Poids approximatif | Volume |
|---------------|----------------------------------|---|--------------------|----------------------|
| 4058075259959 | Etui carton fermé 1 | 49 mm x 49 mm x 62 mm | 55.00 g | 0.15 dm ³ |
| 4058075259966 | Carton de regroupement 10 | 257 mm x 110 mm x 70 mm | 600.00 g | 1.98 dm ³ |

Le code produit mentionné décrit la petite quantité d'unité qui peut être commandée. Une unité peut contenir un ou plusieurs produits. Lorsque vous passez la commande, merci de bien vouloir entrer une unité ou un multiple d'une unité.

Références / Liens

- Pour la conformité de la gradation, voir sous www.ledvance.fr/compatibilite
- Pour d'autres produits et de plus amples informations actuelles sur les lampes LED, voir sous www.ledvance.fr/lampes-led
- Plus d'informations sur la garantie sous www.ledvance.fr/garantie

AVERTISSEMENT

Sous réserve de modifications. Sauf erreur ou omission. Veuillez à toujours utiliser la version la plus récente.