

# FICHE PRODUIT

## ENDURA Style Plate Wall 12W

ENDURA STYLE PLATE | Appliques murales en acier inoxydable avec éclairage indirect



### Zones d'application

- Façades de bâtiments
- Éclairage d'entrée
- Patios, balcons

### Avantages du produit

- Installation facile et rapide
- Éco-énergétique grâce à la technologie LED

### Caractéristiques du produit

- Luminaires LED extérieurs fonctionnels
- Disponible avec et sans détecteur de mouvement
- Corps en acier inoxydable
- Type de protection : IP44



## DONNÉES TECHNIQUES

## DONNÉES ÉLECTRIQUES

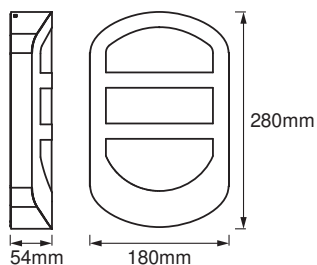
Puissance nominale	12,00 W
Tension nominale	220...240 V
Fréquence du réseau	50...60 Hz
Intensité nominale	65,000 mA
Facteur de puissance $\lambda$	$\geq 0,5$
Classe de protection	II
Mode d'opération	Mains voltage

## Données photométriques

Flux lumineux	650 lm
Flux lumineux total des sources lumineuses confinées	1500 lm
Efficacité lumineuse	50 lm/W
Temp. de couleur	3000 K
Teinte de couleur (désignation)	Blanc chaud
Ra Indice de rendu des couleurs	$\geq 80$
Ecart-type de correspondance de couleur	$< 6$ sdc <sub>m</sub>
Angle de rayonnement	108 °

## DIMENSIONS ET POIDS

Longueur	54,00 mm
Largeur	180,00 mm
Hauteur	280,00 mm
Poids du produit	670,00 g



ENDURA STYLE PLATE WALL 12W  
SI

## Matériau & couleurs

Couleur du produit	Acier
Couleur du teinte	Acier
Matériau de corps	Acier
Matériau de fermeture	Polycarbonate (PC)

## APPLICATION & MONTAGE

Plage de température ambiante	-20...+40 °C
Type de connexion	Bornier , 2-pôles (L, N)
Type de protection	IP44
Gradable	Non
Montage	Surface
Emplacement montage	Mur
Application	Extérieur
Module LED remplaçable	Non remplaçable
Avec source de lumière	Oui

## Durée de vie

Durée de vie L70/B50 @ 25 °C	25000 h <sup>1)</sup>
Nombre de cycles de commutation	12500

<sup>1)</sup> t[h]: L70 / B50 @ 25 °C (Ta), t[h]: L80 / B10 @ 25 °C (Ta), t[h]: L90 / B10 @ 25 °C (Ta)



## CERTIFICATS ET NORMES



Normes	CE / EAC / UKCA
Température de surface limitée	Non

## ÉQUIPEMENT / ACCESSOIRES

– Accessoires de montage et de connexion complets fournis

## TÉLÉCHARGEMENTS

Documents et certificats	Document name
 User instruction	ENDURA STYLE PLATE WALL
 Packaging insert	Legal insert

Documents et certificats	Document name
 Declarations Of Conformity CE	ENDURA STYLE PLATE WALL 12W ST
 Declarations Of Conformity UKCA	Fixed LUM

## DONNÉES LOGISTIQUES

Code produit	Unité d'emballage (Pièces/Unité)	Dimensions (longueur x largeur x hauteur)	Poids approximatif	Volume
4058075477858	Etui carton fermé 1	60 mm x 185 mm x 290 mm	741.00 g	3.22 dm <sup>3</sup>
4058075477865	Carton de regroupement 4	310 mm x 260 mm x 205 mm	3282.00 g	16.52 dm <sup>3</sup>

Le code produit mentionné décrit la petite quantité d'unité qui peut être commandée. Une unité peut contenir un ou plusieurs produits. Lorsque vous passez la commande, merci de bien vouloir entrer une unité ou un multiple d'une unité.

## AVERTISSEMENT

Sous réserve de modifications. Sauf erreur ou omission. Veuillez à toujours utiliser la version la plus récente.